



GUATEMALA
ELIGE

Encuesta Nacional Electoral

RESULTADOS ENCUESTA PRESIDENCIAL

República de Guatemala · 2026

Estudio realizado en 3,000 hogares de Guatemala con IP única · Abril 2026



TOP 3 · INTENCIÓN DE VOTO PONDERADA

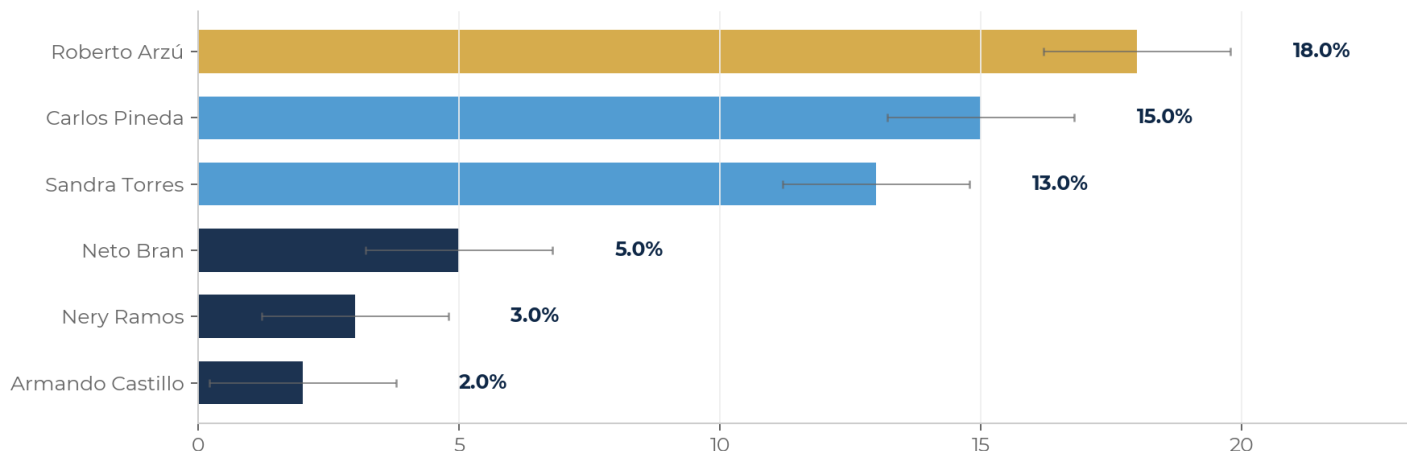
1°	Roberto Arzú	(Cabal)	18.0%	IC95 16.2–19.8
2°	Carlos Pineda	(Servir)	15.0%	IC95 13.2–16.8
3°	Sandra Torres	(UNE)	13.0%	IC95 11.2–14.8

Margen puntero vs 2°: +3.0 pp · Voto no anclado: 40.5 pp

DOCUMENTO CONFIDENCIAL · Guatemala Elige — Encuesta Nacional Electoral

RESUMEN EJECUTIVO

Estudio realizado en 3,000 hogares de Guatemala con IP única

18.0%**Punero · Roberto Arzú**
IC95 16.2–19.8 pp**+3.0 pp****Margen puntero vs 2º**
2º: Carlos Pineda · 15.0%**40 pp****Voto no anclado**
No votaría / nulo / NS · La bolsa más grande**36%****Aprueba al gobierno**
49% desaprueba**-22****Balance rumbo país**
Buen – mal camino**±1.8****Margen de error (pp)**
Promedio top-5 · Nivel confianza 95%**Intención de voto · 1ra vuelta · Top candidatos****LECTURA POLÍTICA****1. Carrera abierta en el top.**

Roberto Arzú lidera con 18.0% pero dentro del margen de error respecto a 2º y 3º. Ningún candidato supera el 25%.

2. El 'no voto' es la fuerza mayor.



















40 pp están en abstención, nulo/blanco o NS/NC — mayor que cualquier candidato individual. Quien active esa bolsa define la elección.

3. Elección de castigo.

Balance rumbo país -22 pp y desaprobación gobierno 49%. Hay demanda de cambio; gana quien capture la agenda de corrupción / inseguridad.

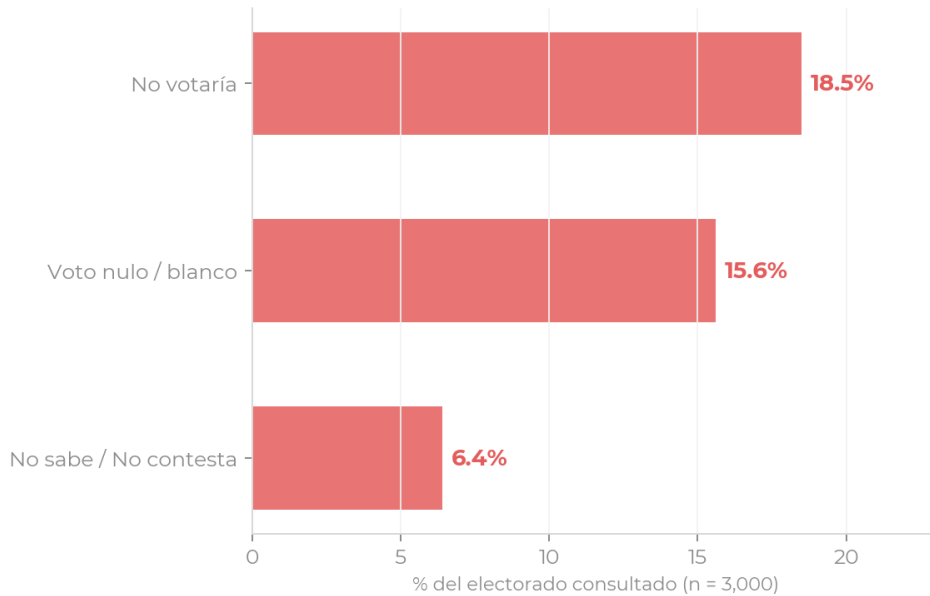
INTENCIÓN DE VOTO · IRA VUELTA

Q6: Si las elecciones fueran mañana, ¿por cuál candidato votaría?

CANDIDATO	% INTENCIÓN DE VOTO (con IC 95%)	RESULTADO
 Roberto Arzú Cabal	 IC95 16.2 – 19.8	18.0%
 Carlos Pineda Servir	 IC95 13.2 – 16.8	15.0%
 Sandra Torres UNE	 IC95 11.2 – 14.8	13.0%
 Neto Bran CREO	 IC95 3.2 – 6.8	5.0%
 Nery Ramos Sin partido	 IC95 1.2 – 4.8	3.0%
 Armando Castillo VIVA	 IC95 0.2 – 3.8	2.0%
 Zury Ríos Unionista	 IC95 0.2 – 3.8	2.0%
 Hugo Peña Elefante	 IC95 0.0 – 2.8	1.0%
 Manuel Conde Vamos	 IC95 0.0 – 2.3	0.5%

VOTO DISPONIBLE (NO ANCLADO)

El votante que no se ha comprometido con ningún candidato es la bolsa más grande

**LECTURA****40**

puntos porcentuales

- Mayor que cualquier candidato individual.
- Refleja el 'voto castigo' latente.
- Quien la active define la elección.
- Correlaciona con baja aprobación gob.

CONTEXTO MACRO-POLÍTICO**49%****Desaprobación gob.**

de los hogares encuestados desaprueba la gestión del gobierno (Q13).

58%**Mal camino**

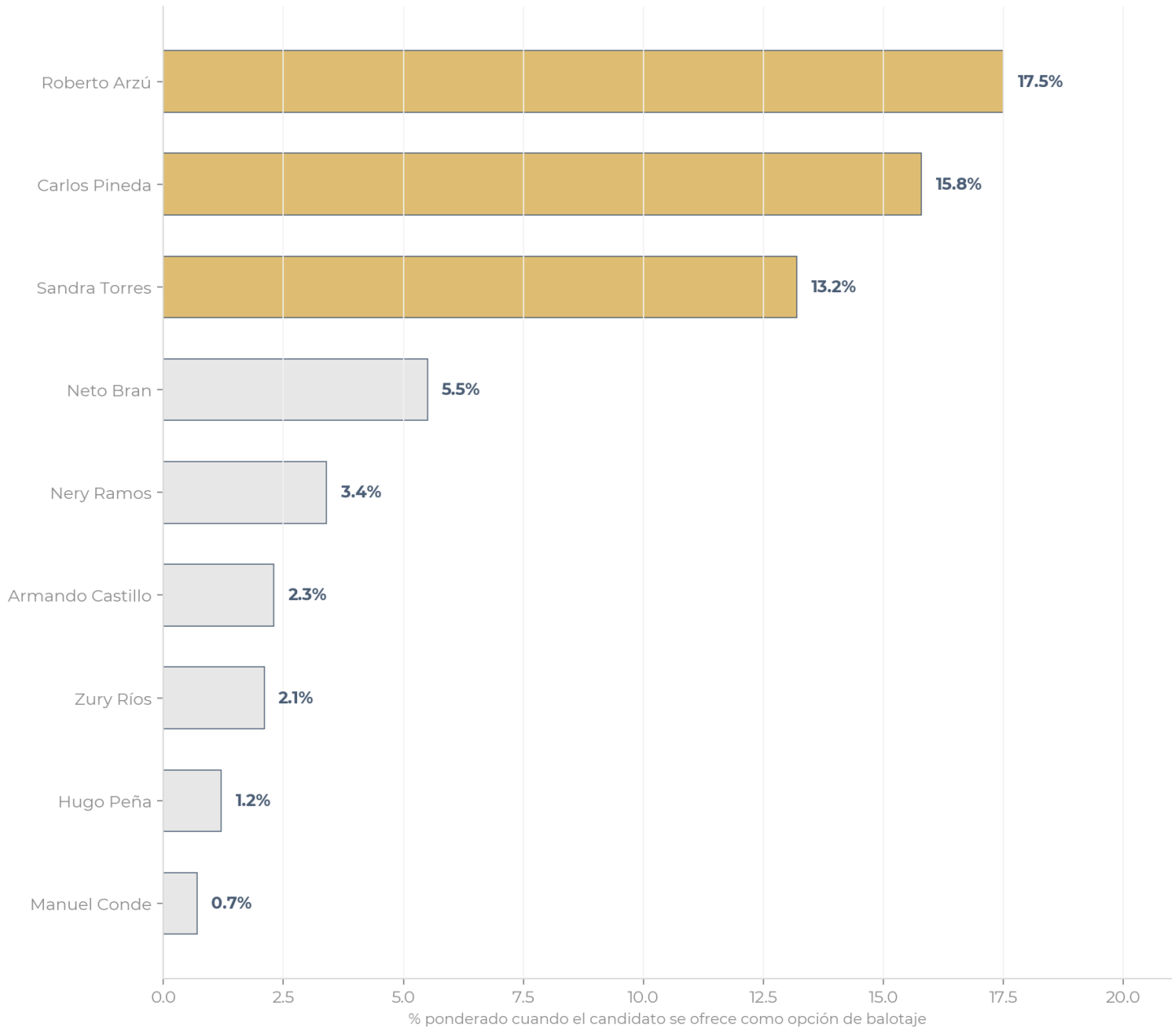
cree que Guatemala va por mal camino. Solo 36% ve buen camino (Q14).

36%**Aprobación gob.**

aprueba al gobierno — minoría estructural en este contexto.

PREFERENCIAS DE 2DA VUELTA

Q7: Si pudiera elegir entre estos dos candidatos, ¿por quién votaría?

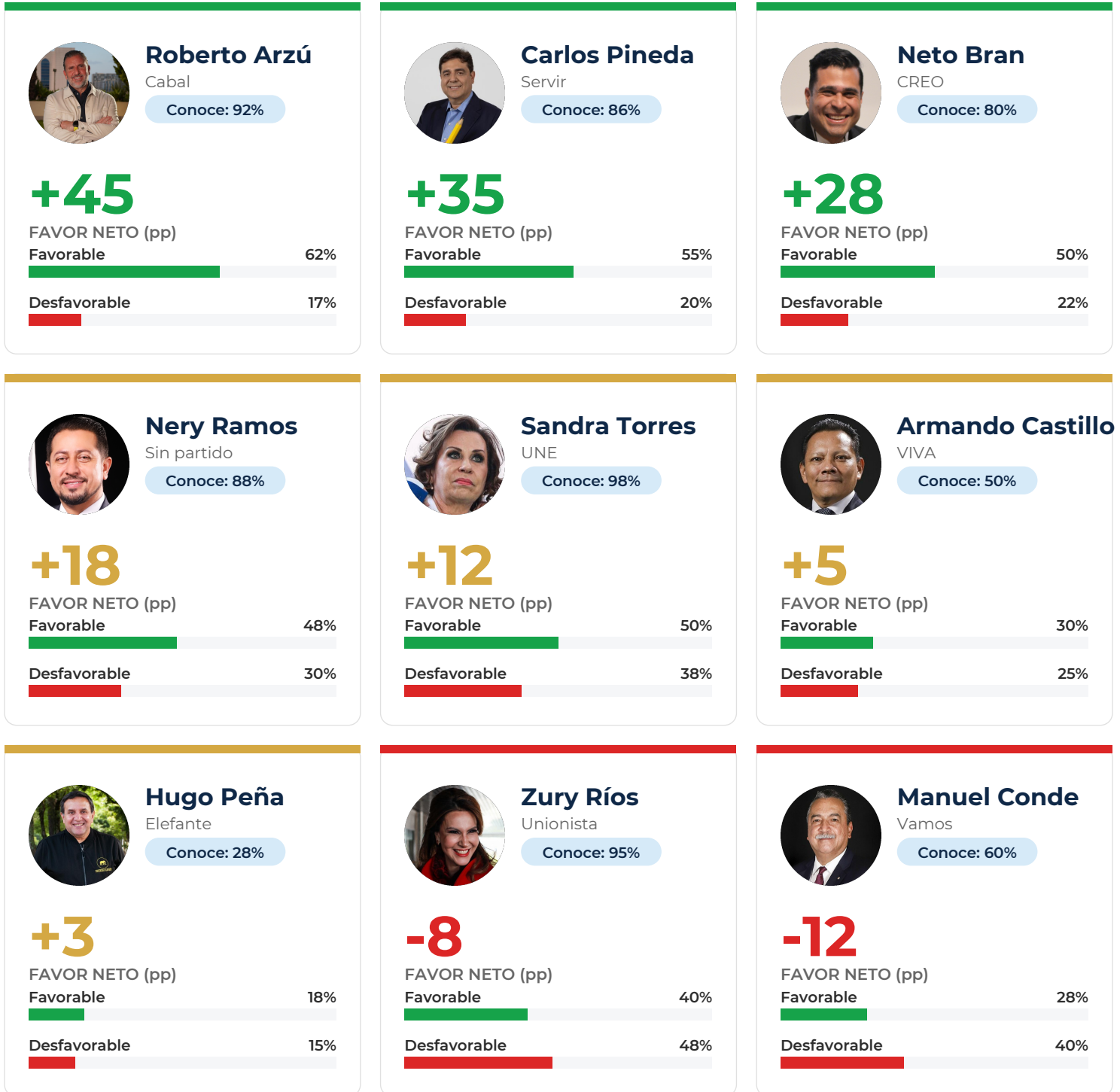
**CÓMO LEER ESTE GRÁFICO**

Cada candidato aparece como una de las dos opciones en los pares binarios ofrecidos a los encuestados. La barra muestra el % ponderado que lo elige cuando se le presenta como opción de balotaje. Identifica quiénes 'sobreviven' a escenarios de 2da vuelta.

TOP 3 BALOTAJE: Roberto Arzú (17.5%), Carlos Pineda (15.8%), Sandra Torres (13.2%)

FAVORABILIDAD POR CANDIDATO

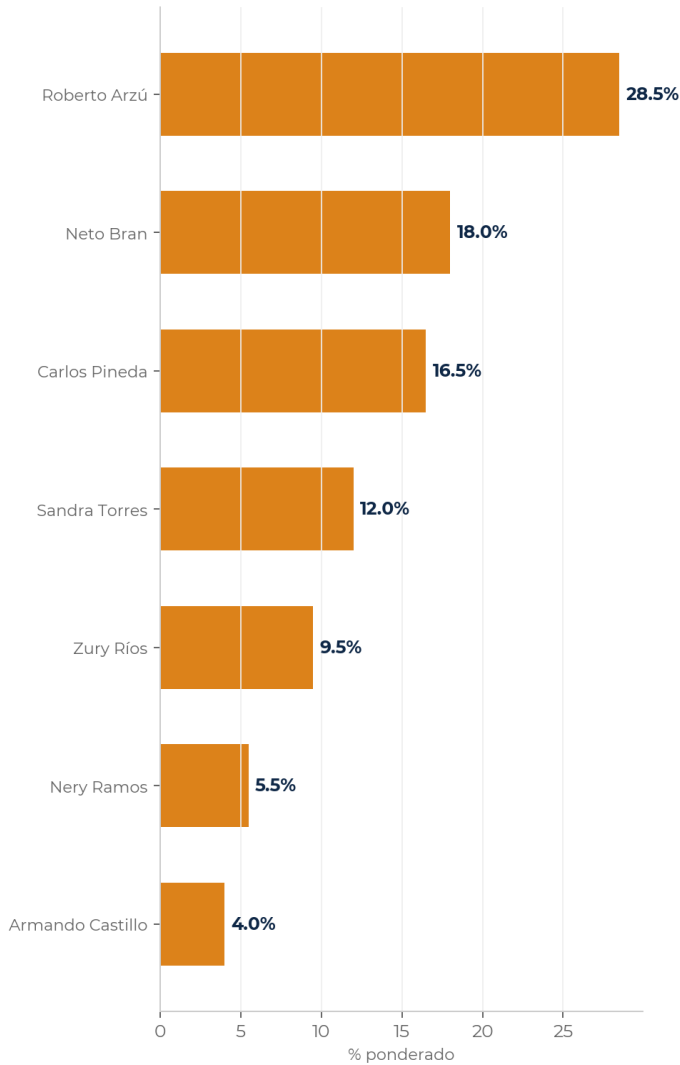
Q10: Opinión de cada candidato — favor neto, conocimiento e intensidad



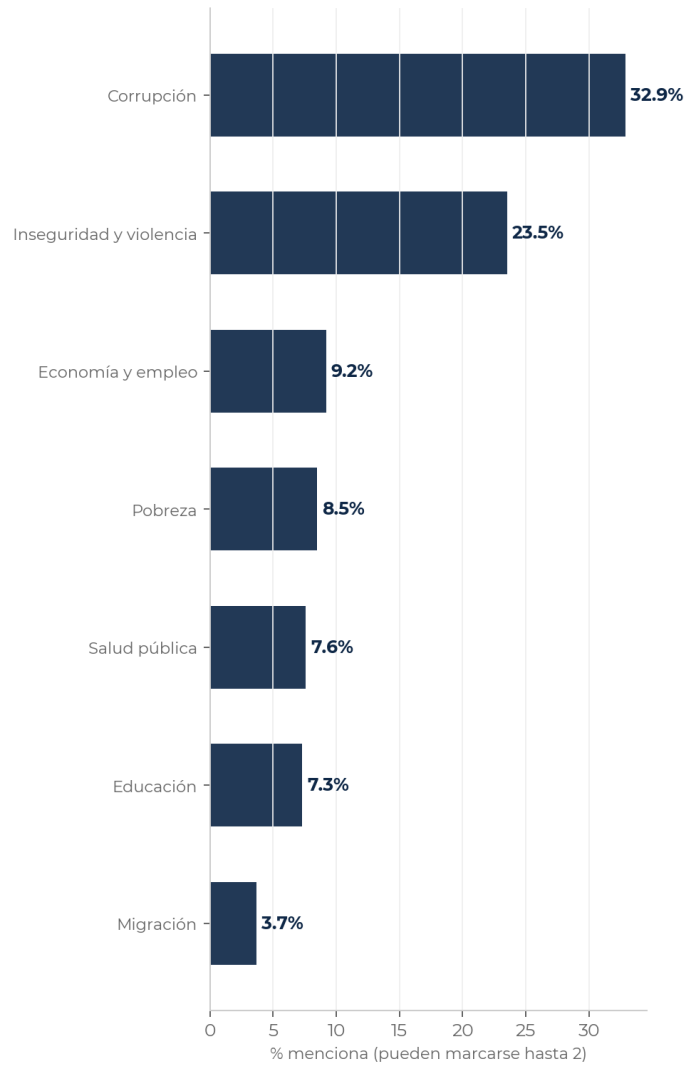
ISSUE OWNERSHIP Y PRIORIDADES

Q8: Mejor propuesta para inseguridad · Q12: Principal problema del país

Q8 · Mejor propuesta de seguridad



Q12 · Principal problema del país



IMPLICACIÓN ESTRATÉGICA

El dúo de agenda es Corrupción (33%) y Inseguridad y violencia (24%). Roberto Arzú aparece como mejor posicionado en propuesta de seguridad (28.5%). Quien construya mensaje cruzado sobre ambos ejes — anti-corrupción + seguridad — capta al votante disponible y disputa el liderazgo del top.

APROBACIÓN GOBIERNO Y RUMBO DEL PAÍS

Q13: aprobación 1-5 · Q14: rumbo general del país



PRESIDENTE EVALUADO

Bernardo Arévalo

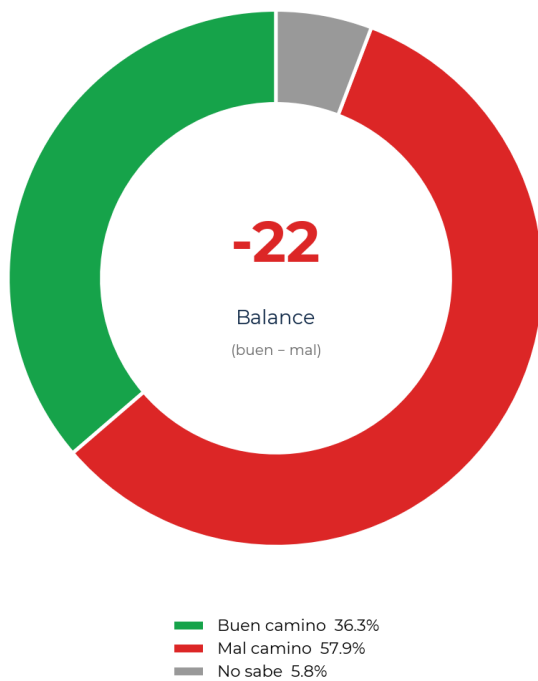
Gobierno de la República de Guatemala

INDICADORES CLAVE

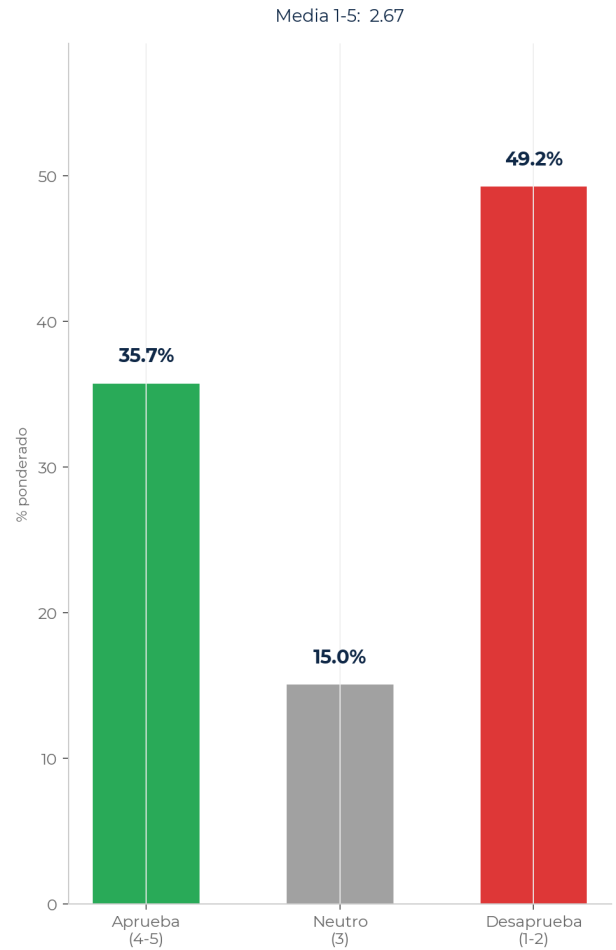
-22
BALANCE

36%
APRUEBA

Rumbo del país (Q14)



Aprobación gobierno (Q13)



SÍNTESIS

El gobierno de Bernardo Arévalo enfrenta desaprobación mayoritaria (49%) con media de 2.67/5. Solo 36% aprueba su gestión. El pesimismo es estructural: 58% cree que el país va por mal camino vs. 36% que ve buen camino — un balance de -22 puntos. Este clima favorece narrativas de cambio y aumenta el costo electoral de la continuidad.

PERFIL DEL VOTANTE · TOP 3 CANDIDATOS

¿Quién está votando por cada uno? Composición sociodemográfica de su base electoral



1°


Roberto Arzú

Cabal · 18.0% intención

GÉNERO



RANGO DE EDAD



REGIÓN GEOGRÁFICA



LECTURA

Su base es predominantemente masculina (80%), concentrada en el rango de edad 65+ (26%) y geográficamente predomina la región Metropolitana (47%).



2°

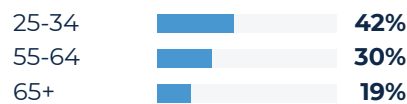
Carlos Pineda

Servir · 15.0% intención

GÉNERO



RANGO DE EDAD



REGIÓN GEOGRÁFICA



LECTURA

Su base es predominantemente masculina (94%), concentrada en el rango de edad 25-34 (42%) y geográficamente predomina la región Oriente (31%).



3°


Sandra Torres

UNE · 13.0% intención

GÉNERO



RANGO DE EDAD



REGIÓN GEOGRÁFICA



LECTURA

Su base es mixta (54% H / 46% M), concentrada en el rango de edad 45-54 (44%) y geográficamente predomina la región Metropolitana (46%).

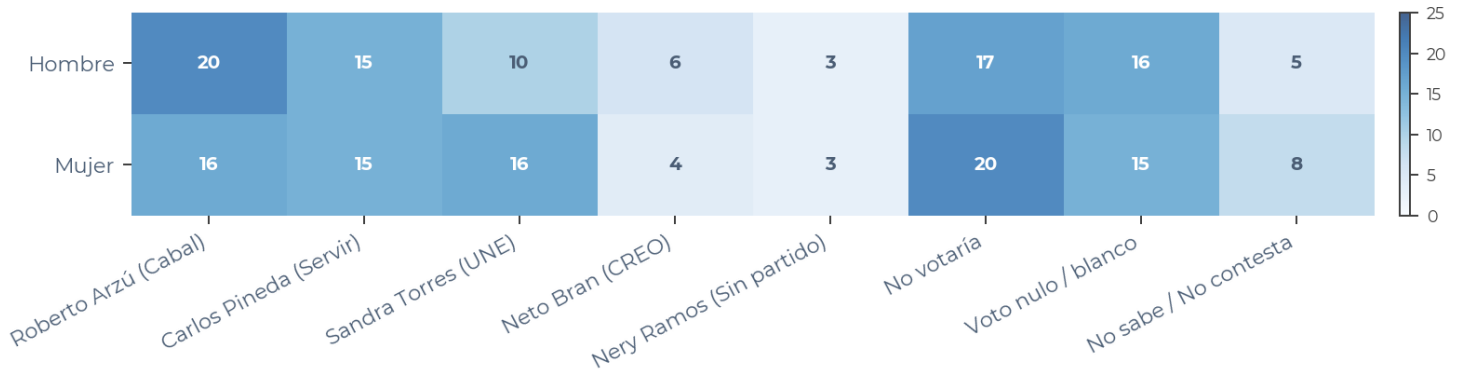
CÓMO LEER ESTA PÁGINA

Cada tarjeta muestra el perfil sociodemográfico de quienes declararon votar por ese candidato. Los porcentajes se leen 'entre los votantes de X', no como % del electorado total. Permite identificar el bloque electoral que sostiene a cada candidato y orientar mensajes para fortalecer la base propia o disputar la del rival.

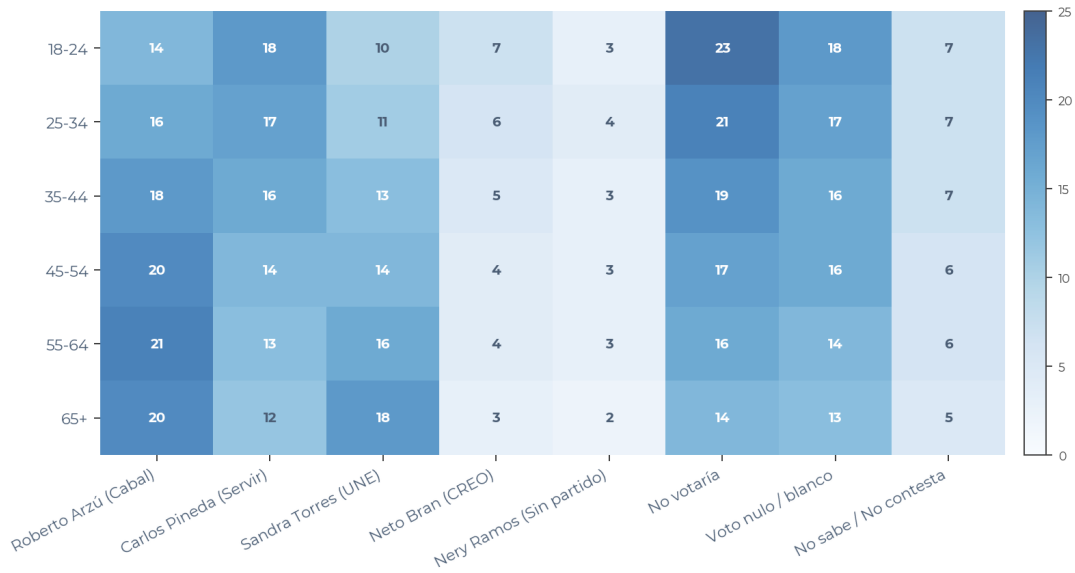
VOTO POR SEGMENTO

Cruces demográficos: quién está detrás de cada candidato

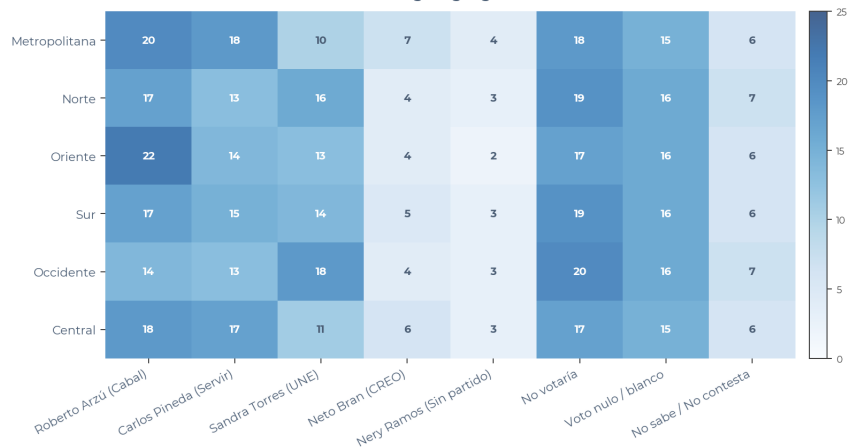
Por género



Por rango de edad



Por región geográfica



NOTA METODOLÓGICA

Supuestos, fórmulas y limitaciones

Universo de estudio	Población de 18 años o más, residente en la República de Guatemala, con acceso a internet y redes sociales
Tamaño de muestra	n = 3,000 hogares en Guatemala con IP única
Nivel de confianza	95% (Z = 1.96)
Margen de error global	±1.79% bajo varianza máxima (p = 0.5)
Tipo de muestreo	No probabilístico por cuotas multietápico con ponderación post-estratificada (raking)
Cobertura geográfica	22 departamentos de la República de Guatemala
Técnica de recolección	Encuesta digital de modalidad CAWI (Computer-Assisted Web Interviewing), distribuida a través del ecosistema Meta Platforms Inc. — Facebook, Instagram y Messenger — con segmentación poblacional dirigida
Control de unicidad	Una respuesta por hogar mediante validación de dirección IP única y device fingerprinting
Ponderación	Raking IPF sobre género × edad × región × escolaridad contra marginales del padrón TSE 2023 e INE 2018
Corrección no-respuesta	Inverse Probability Weighting (IPW) vía modelo probit aplicado a item-NR en Q6
Validación de sensibilidad	Multilevel Regression with Poststratification (MRP) como contraste econométrico independiente
Procesamiento	Python — pandas, numpy, scipy, statsmodels, openpyxl, reportlab
Código de estudio	GT-ENE-2026-01
Fecha de referencia	Abril de 2026

CONTACTO Y RESPONSABLE TÉCNICO

Para consultas, solicitudes de microdatos o usos institucionales del estudio

RESPONSABLE TÉCNICO DEL ESTUDIO**Tonatiuh Medina Meza**

Director del Estudio · GT-ENE-2026-01

CORREO ELECTRÓNICO**tonatiuh_medina_meza@yahoo.com****LINKEDIN****linkedin.com/in/tonatiuh-medina-2a70aa37b****DATOS DEL ESTUDIO**

Código de estudio:	GT-ENE-2026-01
Fecha de referencia:	Abril 2026
Cobertura:	22 departamentos · n = 3,000 hogares con IP única
Confianza · Margen de error:	95% (Z = 1.96) · ±1.79%

CITA SUGERIDA

Medina Meza, T. (2026). Encuesta Nacional Electoral – Guatemala 2026 (GT-ENE-2026-01). Resultados, abril 2026.

DOCUMENTO CONFIDENCIAL · DISTRIBUCIÓN LIMITADA AL TITULAR DEL ESTUDIO

Para microdatos, validaciones cruzadas o solicitudes de uso institucional, contactar al responsable.